
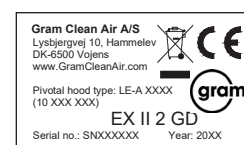


**LE-A 3000-6000**

- Pour la zone ATEX 21/1 (2D/2G)
- Fixations pour le mur
- Longueur totale 3 - 6m
- Capacité de charge jusqu'à 35 kg (dans l'articulation de rotation)
- La hotte standard est inclinable, pivotante et autoportante
- Hotte standard en aluminium avec bords de protection
- Mesure hotte standard: 300x1500mm avec extraction des bords
- Raccordement direct du flexible au canal (non inclus)
- Convient pour l'aspiration de poussières de meulage légères, de fumées de soudage et d'émanations sur de grandes surfaces

ATEX zone 21 et 1

- Flexible de type S9-A en polyéthylène électroconducteur avec spirale en fil d'acier à ressort.
- Support de flexible en plastique.
- Bras testé pour la résistance électrique dans le circuit de mise à la terre 2 - 30 Ohm. La résistance de la surface du bras à la terre doit être inférieure à 1G Ohm.
- Le bras est équipé d'un fil pour la mise à la terre après le montage (voir ci-dessous).
- Hotte fabriquée avec un clapet manuel. Emballage dans le clapet: Tissu en caoutchouc et poignée en plastique.

**Coude**

L'extrémité du coude avec les connexions du câble de terre au parallélogramme.

**Extraction spéciale**

Possibilité de suspendre des surfaces d'extraction droites max. 35 kg. Surfaces d'extraction suspendues inclinables max. 10 kg. Inclinable à 360°.

**Hotte**

Raccordement à la hotte par joint tournant.

**Flexible**

Le flexible est de type standard S9-A en version ø200mm.

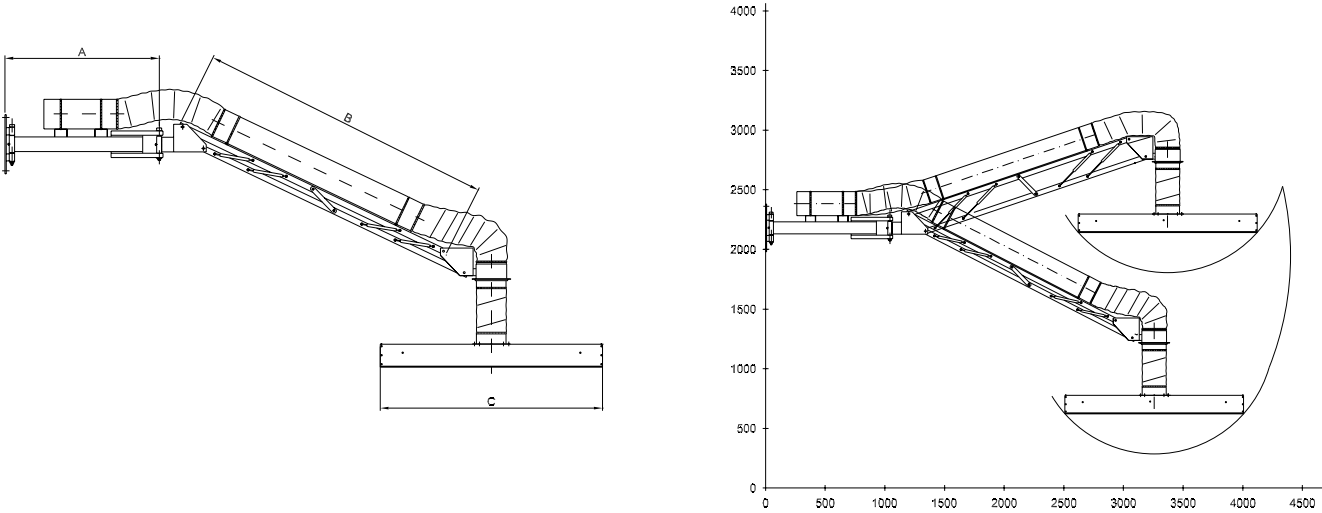
Couleur: RAL 9005/code couleur 9965 argent (structure)



Gram Clean Air A/S
www.GramCleanAir.com

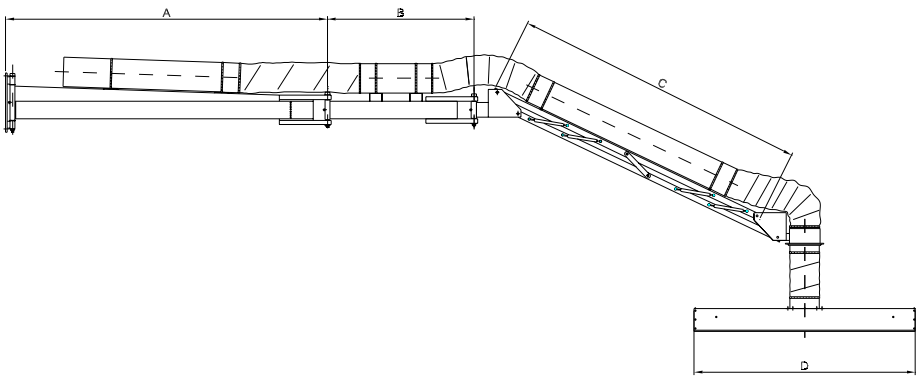
Traduction

LE-A 3000 - 4000 (ø200mm):



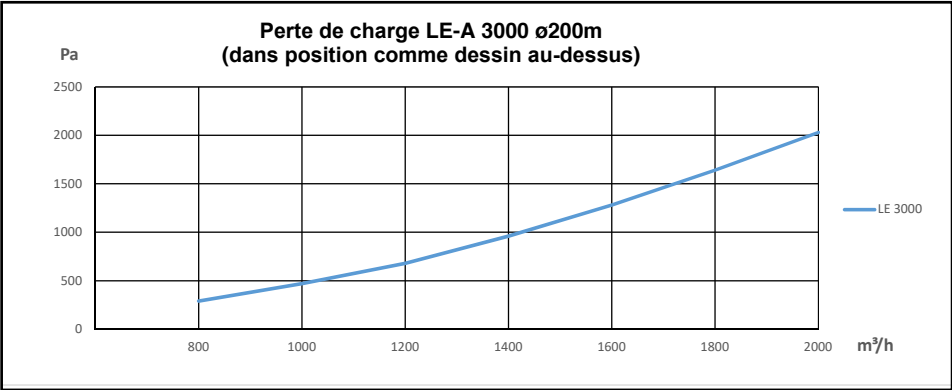
Type	N° d'article	A	B	C	Largeur hotte	Diamètre	Portée travail
LE-A 3000	10 140 000	1045	2000	1500	300	ø200	3500
LE-A 4000	10 140 050	1940	2000	1500	300	ø200	4400

LE-A 5000 - 6000 (ø200mm):



Type	N° d'article	A	B	C	D	Portée (ø200mm)	Largeur hotte	Diamètre	Portée travail
LE-A 5000	10 140 100	2235	995	2000	1500	5530	300	ø200	5650
LE-A 6000	10 140 150	2235	1890	2000	1500	6425	300	ø200	6550

Courbe de perte de charge pour LE-A 3000 (ø200mm):



Perte de charge à rajouter pour les autres tailles:

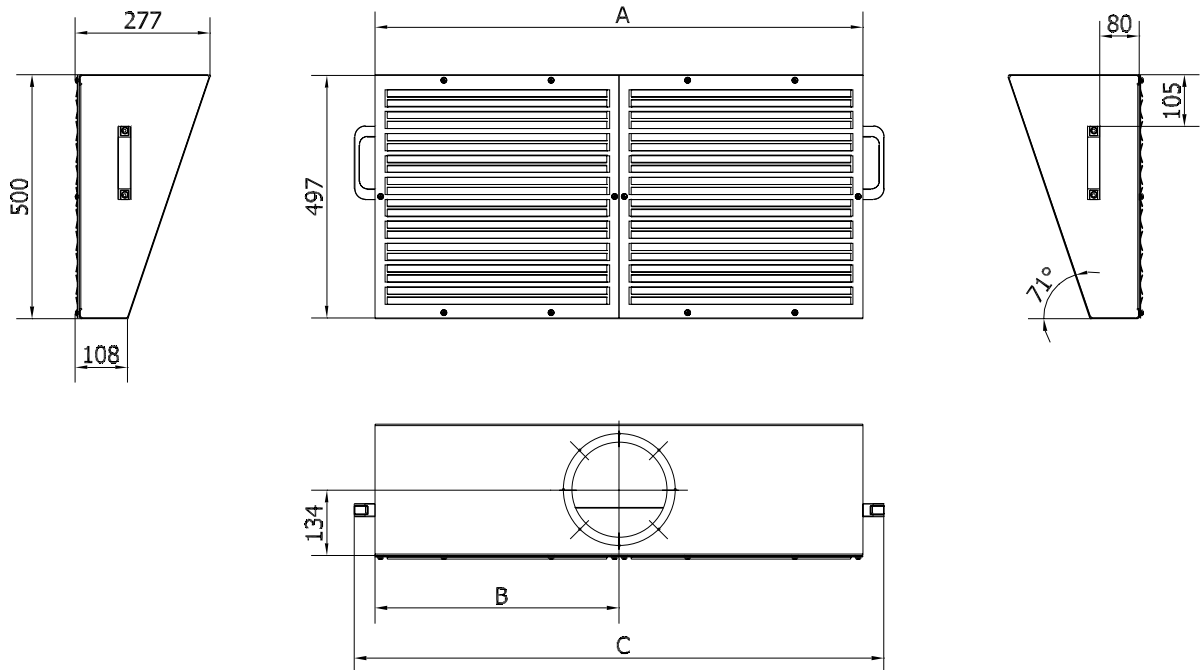
Diamètre	ø200mm
LE-A 4000	35 Pa
LE-A 5000	115 Pa
LE-A 6000	160 Pa

Remarque : Si la hotte est inclinée de 45°, la perte de charge augmente jusqu'à 50Pa.

Traduction

**Panneau d'extraction type PULLE:**

- Panneau d'aspiration vertical pour bras LE ø200mm
- Panneaux frontaux démontables pour le nettoyage
- Poignées des deux côtés pour le réglage de la position



N° d'article*	A [mm]	B [mm]	C [mm]	Poids [kg]
01 629 100	500	250	586	11
01 629 200	1000	500	1086	19

* Nécessite un paiement supplémentaire pour le montage sur le bras LE (01 628 000)

Couleur: 7011 (structure)



Gram Clean Air A/S
www.GramCleanAir.com

Traduction