

## Komponente zur Absperrung von Absaugung:

- Absperrklappe
- Klappventile
- Absperrschieber
- Kunststoff-Adaptor

(Alle A- und B-Masse sind Außenmasse)




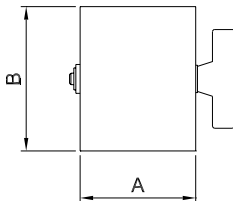




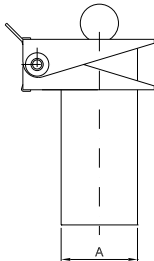
Foto	Produkt	Niedrigdruck	Mitteldruck	Hochdruck	Gas/Staub	Späne	Zeichnung	A	B	Bestell-Nr.
	Absperrklappe Typ DS	X	X		X			ø80	100	06 004 000
								ø100	100	06 005 000
								ø125	125	06 006 000
								ø150	125	06 009 000
								ø160	125	06 007 000
	Absperrklappe mit Montagekonsole für Drosselmotor Typ DSMG	X	X		X			ø80		08 715 000
								ø100		08 715 200
								ø125		08 715 400
								ø160		08 715 600
								ø200		08 715 800
	Absperrklappe mit Nippelanschluss, mit montiertem HMO24-Motor	X	X		X			ø80		08 715 050
								ø100		08 715 250
								ø125		08 715 450
								ø160		08 715 650
								ø200		08 715 850
	Schnellgeheher Drosselmotor Typ HMO24-Gram	Drosselmotor Typ HMO24 Gram (Max. ø200mm)								09 190 500
		Umformer T230-2, 230V/24V								09 192 100
	Klappventil, einfach, Typ KV	X	X	X	X	X		ø50		06 205 000
								ø63		06 206 000
								ø80		06 208 000
								ø100		06 209 000
								ø125		06 210 000
								ø150		06 211 000
								ø160		06 212 000


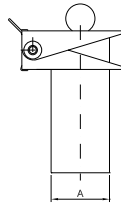

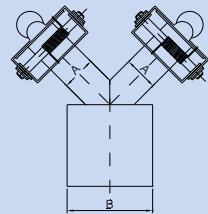




Foto	Produkt	Niedrigdruck	Mitteldruck	Hochdruck	Gas/Staub	Späne	Zeichnung	A	B	Bestell-Nr.
	Klappventil, einfach, mit Bajonett-kupplung Typ KV-B	X	X	X	X	X		ø100		06 209 100
								ø125		06 210 100
								ø150		06 211 100
								ø160		06 212 100
	Klappventil, doppelt, Typ KV-Y	X	X	X	X	X		ø50	ø63	06 225 000
								ø63	ø76	06 226 000
								ø80	ø100	06 228 000
	Manueller Absperrschieber, Stutzen mit Muffenmaß und 6mm Klemmkante Typ MADA	X	X		X	X		ø80		08 522 100
								ø100		08 522 600
								ø125		08 523 100
								ø160		08 523 600
	Druckluftgesteuerter Absperrschieber, 24V DC-Spule Stutzen mit Muffenmaß und 6mm Klemmkante Typ AUDA	X	X		X	X		ø80		08 530 100
								ø100		08 531 100
								ø125		08 532 100
								ø160		08 533 100
								ø200		08 534 100
								Zulage für Absperrschieber Typ AUDA mit 24V AC-Spule		08 538 000
								Zulage für Absperrschieber Typ AUDA mit 230V AC-Spule		08 538 100
								Lose Spule 24V DC für Absperrschieber Typ AUDA oder Hochdruck-Absperrschieber Typ AUDA-HRK		08 539 050
								Lose Spule 24V AC für Absperrschieber Typ AUDA oder Hochdruck-Absperrschieber Typ AUDA-HRK		08 539 075
								Lose Spule 230V AC für Absperrschieber Typ AUDA oder Hochdruck-Absperrschieber Typ AUDA-HRK		08 539 100
								Zulage für Micro-switch für Absperrschieber Typ AUDA oder MADA sowie Hochdruck-Absperrschieber Typ AUDA-HRK oder MADA-HRK		08 539 500
	Kunststoff-Adaptor Typ KI	X	X	X				ø50		06 652 000
								ø63		06 653 000
								ø76		06 656 000
								ø80		06 654 000
								ø100		06 655 000

Foto	Produkt	Beschreibung	Niedrigdruck	Mitteldruck	Hochdruck	Zusatzsnr.
	Micro-switch mit Beschlag (krumm)	Für einfache und doppelte Klappventile Typ KV, KV-Y und KV-B (Verbrauch: 1 Micro-switch pro Ventil)  Für automatischen Start/Stop von Anlagen oder andere Signalabtastung.				09 208 000