

KRÄFTIGE LAMELLEN FÜR ABSAUGHAUBE



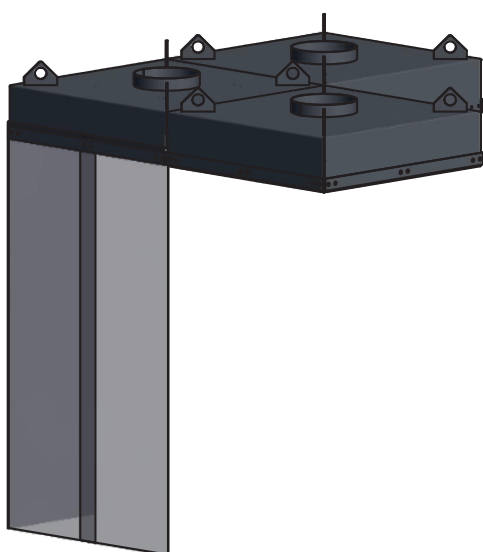
Kräftige Lamellen für Anwendung in Verbindung mit Gram Absaughaube Typ EMS.

Beschreibung

- Lamellen werden in Materialdicke 2mm oder 3mm für 33% Überlappung in 3 Farben geliefert.
- Lamellen sind in reißfestem und schwer entflammbarem Material hergestellt, das kältebeständig zw. -20°C und +50°C ist.
- Gefährliche UV- und Infrarot-Strahlen werden gemäß DIN EN 1598 (ausgenommen glasklar) gefiltert.

Anwendung

Durch Befestigung von Lamellen an Absaughaube Typ EMS (siehe Gruppe 2) wird ein Vorhang gebildet, der bei Absaugung und Abschirmung von Prozessen hilft, wo Punktabsaugung nicht möglich ist.



Lamellen werden in 3 Standardfarben geliefert: Dunkelgrün, grün und glasklar.

Überlappung 33%	Abdeckungsbreite in mm					
Anzahl Lamellen	2	3	4	6	8	10
Rasterbreite	550	800	1050	1550	2050	2550
Rastertiefe	550	800	1050	1550	2050	2550






33% Überlappung

Berechnung der notwendigen Lamellen in m² für Haube mit Lamellen an allen 4 Seiten:

$$\begin{aligned} & (\text{Rasterbreite} \times \text{Lamellenlänge} \times 2) \\ & + (\text{Rastertiefe} \times \text{Lamellenlänge} \times 2) \\ & = \text{Gesamter Lamellenverbrauch in m}^2 \end{aligned}$$

*Max. Länge: 3m

Farbe	Breite x Dicke	Überlappung	Gewicht [kg/m²]	Bestell-Nr.
	300 x 2mm	33%	3,0	07 220 000
	300 x 3mm	33%	4,5	07 222 000
	300 x 2mm	33%	3,0	07 225 000
	300 x 3mm	33%	4,5	07 227 000
	300 x 2mm	33%	3,0	07 240 000
	300 x 3mm	33%	4,5	07 242 000



Gram Clean Air A/S
www.GramCleanAir.com

7.GATE1

LAMELLEN FÜR TORÖFFNUNGEN




Das System besteht aus Lamellen und Komponenten für die feste Aufhängung in verzinktem 1"-Rohr.

Beschreibung

- Lamellen werden in Materialdicke 2mm oder 3mm für 33% Überlappung in 3 Farben geliefert.
- Lamellen sind in reißfestem und schwer entflammbarem Material hergestellt, das kältebeständig zw. -20°C und +50°C ist.
- Gefährliche UV- und Infrarot-Strahlen werden gemäß DIN EN 1598 (ausgenommen glasklar) gefiltert.
- Eine maßgeschneiderte Lösung wird angeboten.
- Einfache Montage.

Anwendung

Durch die Aufhängung wird ein "Vorhang" gebildet, der Zug und Kälte reduziert, und eine mögliche Energieeinsparung wird erreicht. Gleichzeitig wird der freie Verkehr durch die Öffnung aufrechterhalten.



Lamellen werden in 3 Standardfarben geliefert: Dunkelgrün, grün und glasklar.

Rohrkomponenten für feste Aufhängung:

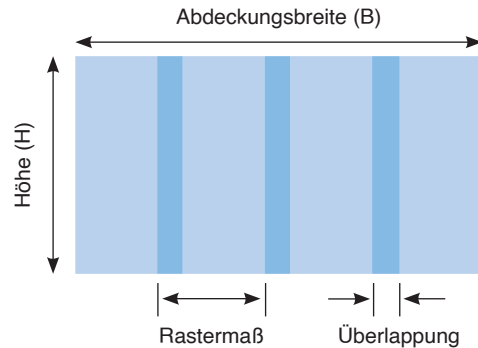
Bild	Beschreibung	Länge [mm]	Bestell-Nr.
	Verzinktes 1"-Rohr	2000	07 123 20002m
		3000	07 123 20003m
		4000	07 123 20004m
		6000	07 123 000
	Schwingschelle für 1"-Rohr <i>(Es wird immer 1 Stück mehr als Anzahl von Lamellen angewandt)</i>		07 124 500
	Wand- und Deckenbefestigung für 1"-Rohr		07 126 000
	Endkappe für 1"-Rohr		07 128 000
	Rohrverbinder für 1"-Rohr		07 129 000

Recht auf Änderungen bleibt vorbehalten.
Rev. 03.22




LAMELLEN FÜR TORÖFFNUNGEN

Lamellen:

Überlappung	Anzahl Lamellen / Abdeckungsbreite (B) in mm														
	1	2	3	4	5	6	7	8	9	10	11	12	13	14	15
33% (= 50mm)	300	550	800	1050	1300	1550	1800	2050	2300	2550	2800	3050	3300	3550	3800
	16	17	18	19	20	21	22	23	24	25	26	27	28	29	30
33% (= 50mm)	4050	4300	4550	4800	5050	5300	5550	5800	6050	6300	6550	6800	7050	7300	7550



33% Überlappung = 50mm (Rastermaß 250mm)

Farbe	Breite x Dicke	Überlappung	Gewicht [kg/m²]	Bestell-Nr.
	300 x 2mm	33%	3,0	07 220 000
	300 x 3mm	33%	4,5	07 222 000
	300 x 2mm	33%	3,0	07 225 000
	300 x 3mm	33%	4,5	07 227 000
	300 x 2mm	33%	3,0	07 240 000
	300 x 3mm	33%	4,5	07 242 000