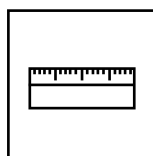
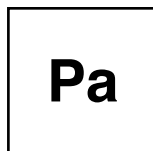

**Stutzenmaß:**

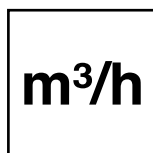
Alle Anschluß-Stutzen sind bei keinen anderen Angaben in Nippelmaßen ausgeführt.


**Maße:**

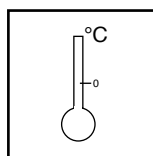
Alle Maße sind bei keinen anderen Angaben in Millimeter (mm) angegeben.


**Druck:**

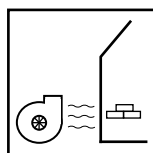
Alle Druckangaben sind in Pascal (Pa) angegeben.


**Luftmenge:**

Die Luftmenge wird Standard in Kubikmeter pro Stunde (m³/h) angegeben.


**Temperatur:**

Alle technischen Daten sind bei +20°C sowie bei normalem atmosphärischem Druck angegeben.  
(1atm = 101.325Pa)


**Schall:**

Alle Schalldaten sind in Decibel (dB(A)) angegeben.

Technische Daten für die Produkte sind für die einzelnen Produkte unter idealen Umständen ausgeführt und können abhängig von dem Einsatz und der Anwendung sich ändern.